

2020年度前期

情報リテラシー（経済経営学部）

情報処理入門（国際コミュニケーション学部）

第2回：ノートPCのセッティング

第2回：ノートPCのセッティング

今回の目的：

授業を円滑に進行するために、各自のノートPC、スマートフォンの状況が揃っているかを確認する。タッチタイピングの練習を始める。

今回の到達目標：

1. Teams, Chrome, Office 365がPCとスマホにインストールされているか確認できる。
2. スマホとノートPCでスクリーンショットを撮れる
3. Gmailからメールを送信できる
4. タッチタイピングの練習を自分1人でできる

授業資料の場所

- Teamsの「一般」チャンネルの「ファイル」タブの「クラスの資料」フォルダーで各回の資料を配付
 - いまそこを開いて「第2回」のファイルがあるか確認してみよう
 - ファイルがあったら、ビデオ会議のチャットに絵文字を投稿してください

人、キーワードの検索、またはコマンドの入力

初 一般 投稿 **ファイル** クラス ノートブック 課題 成績 +

+ 新規 ▾ ↑ アップロード ↺ 同期 📄 リンクをコピー

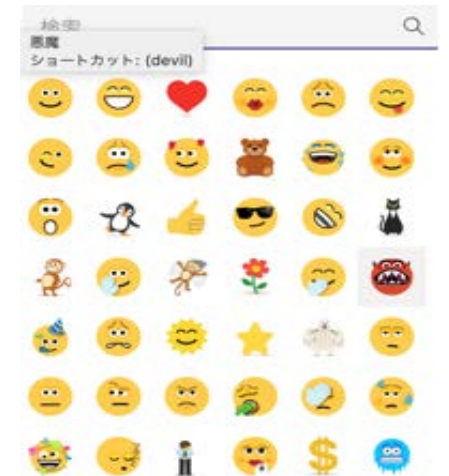
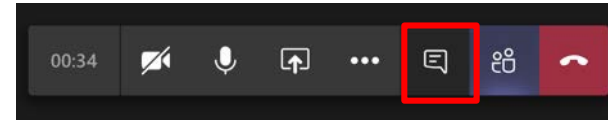
General > **クラスの資料**

名前 ▾	更新日時 ▾	更新者 ▾
📁 第1回	約 1 分前	田尻 慎太郎
📁 第2回	数秒前	田尻 慎太郎

Teamsでの3つチャット

- プライベートチャット
 - LINEのようなもの
- ビデオ会議のチャット
 - ビデオ会議（遠隔授業）をしているときに絵文字で反応したり、意見を言うために使う。
- チャンネルの投稿タブ
 - チームメンバー全体に流れるタイムライン。投稿に対して返信できる。ずっと残っている

違いが理解できたら、ビデオ会議のチャットに絵文字を投稿してください



遠隔授業での受講マナー

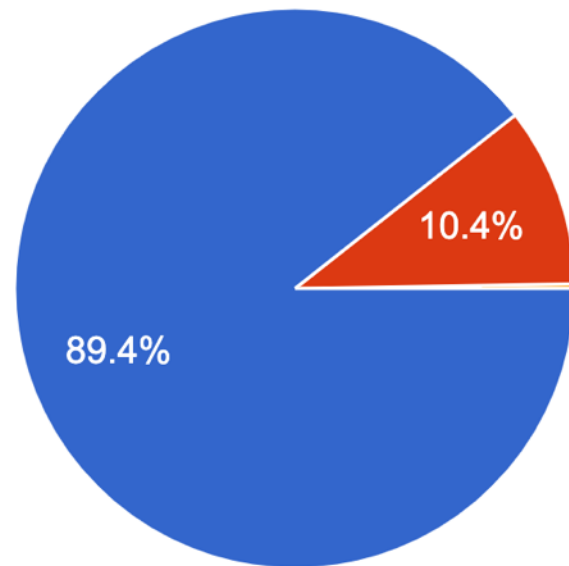
- 以下の行為は、北陸大学情報システム利用規程（案）第8条の遵守事項に違反し禁止です
 - 違反者はシステム利用資格の停止及び北陸大学学生懲戒規程に基づき懲戒処分の対象になる場合があります
- 1. オンラインで行われる授業の様子を出席者の許可なく、撮影・録画する行為。またそれらをSNSなどインターネット上で共有する行為
- 2. オンラインで行われる授業の内容を担当教員の許可なく、録音・録画しそれをインターネット上で再配布する行為
- 3. オンライン授業で配布された資料等を担当教員の許可なく、再配布する行為
- 4. 授業を妨害する行為

情報環境 & リテラシーアンケート結果

- 経済経営学部、国際コミュニケーション学部1年生の359名が回答
(重複回答を除く)

あなたのスマートフォンは？

386 件の回答

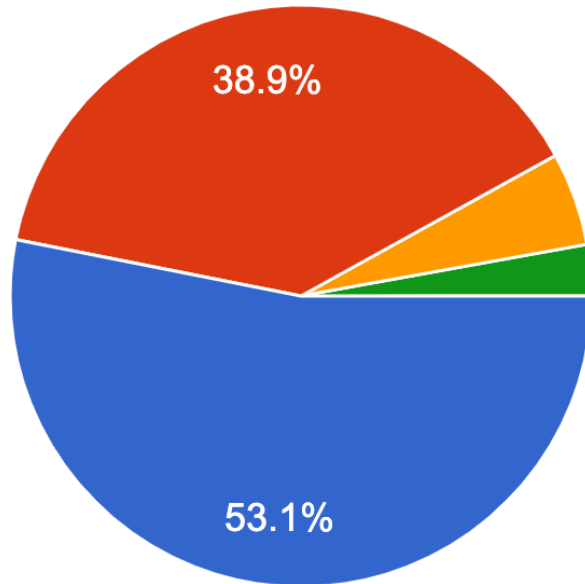


- iPhone
- Android
- ガラケーは持っているが、スマートフォンを持っていない
- ガラケーもスマートフォンも持っていない

情報環境 & リテラシーアンケート結果

あなたのノートPCは？②

386 件の回答

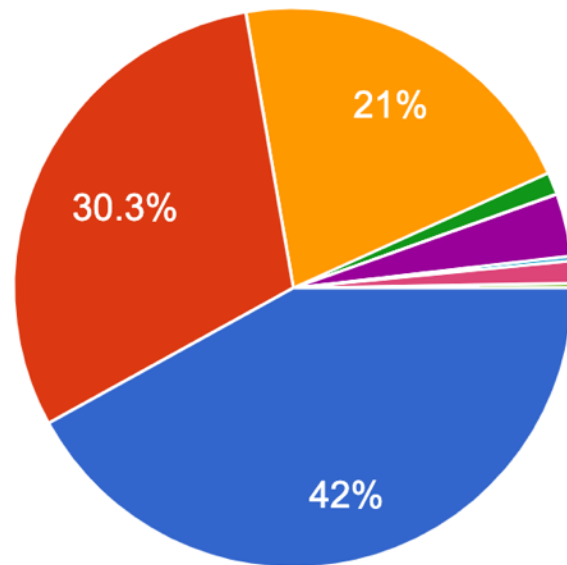


- 大学の斡旋ノートPCを購入した
- 学外で新規に購入した
- すでに自分のノートPCを所有していた
- 家族、親戚、知人から譲り受けた

情報環境 & リテラシーアンケート結果

あなたの携帯会社は？

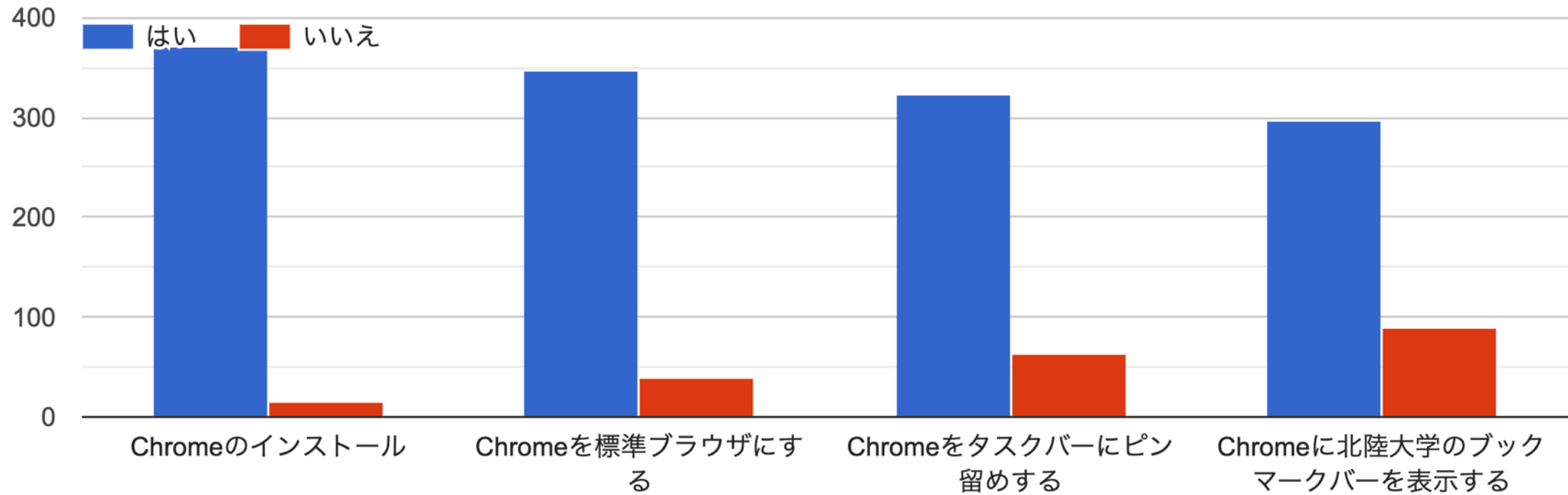
386 件の回答



- NTTドコモ
- au
- ソフトバンク
- UQ
- Y!モバイル
- 楽天モバイル
- LINEモバイル, OCNなど、その他各社
- 携帯電話、スマートフォンを持っていない

情報環境 & リテラシーアンケート結果

今日の授業で、ノートPCの設定でできたものを全てチェックしてください



第1回の宿題

■宿題

- スマホとノートPCの両方に、以下の表のアプリをすべてインストールしておく
- 資料③Occife365のインストール

	コミュニケーションツール Teams	ブラウザ Chrome	オフィススイート Office 365
ノートPC	◎	◎	◎
スマホ	◎	iPhone: ○ Android: ◎	PowerPoint for iPhone PowerPoint for Android

第2回課題1：スクリーンショットの撮影

■課題内容

- ノートPCでTeams、Chrome、Office 365アプリのスクリーンショットを撮影して、画像ファイルをフォームから提出する
- 一般チャンネル、ファイルタブ、「クラスの資料ー第2回」フォルダの「第2回資料①スクリーンショットの撮影」を開いて、見ながら自分で操作して画像を保存する
- 一般チャンネル、課題タブ「第2回課題1：スクリーンショットの撮影」から保存した画像ファイルをアップロードして提出
- フォームの提出が終わったら、ビデオ会議チャットで絵文字を投稿
- 質問がある場合は、第2回チャンネル、投稿タブで質問する
投稿タブ以外の質問には回答しません




自習タイム

第2回課題1

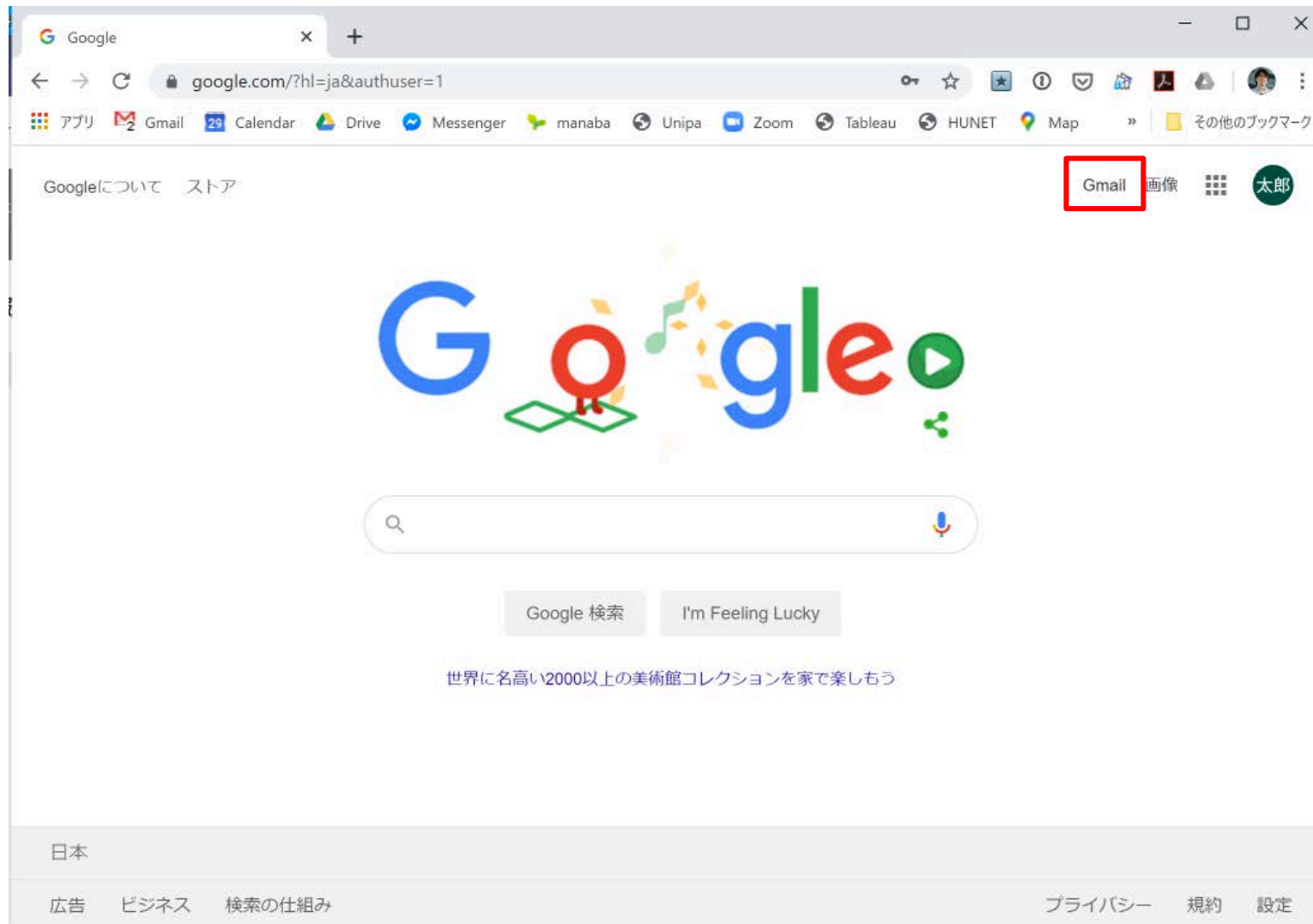
Teamsのビデオ会議は切らずに、カメラオフ、マイクオフのまま課題に取り組んでください

約15分



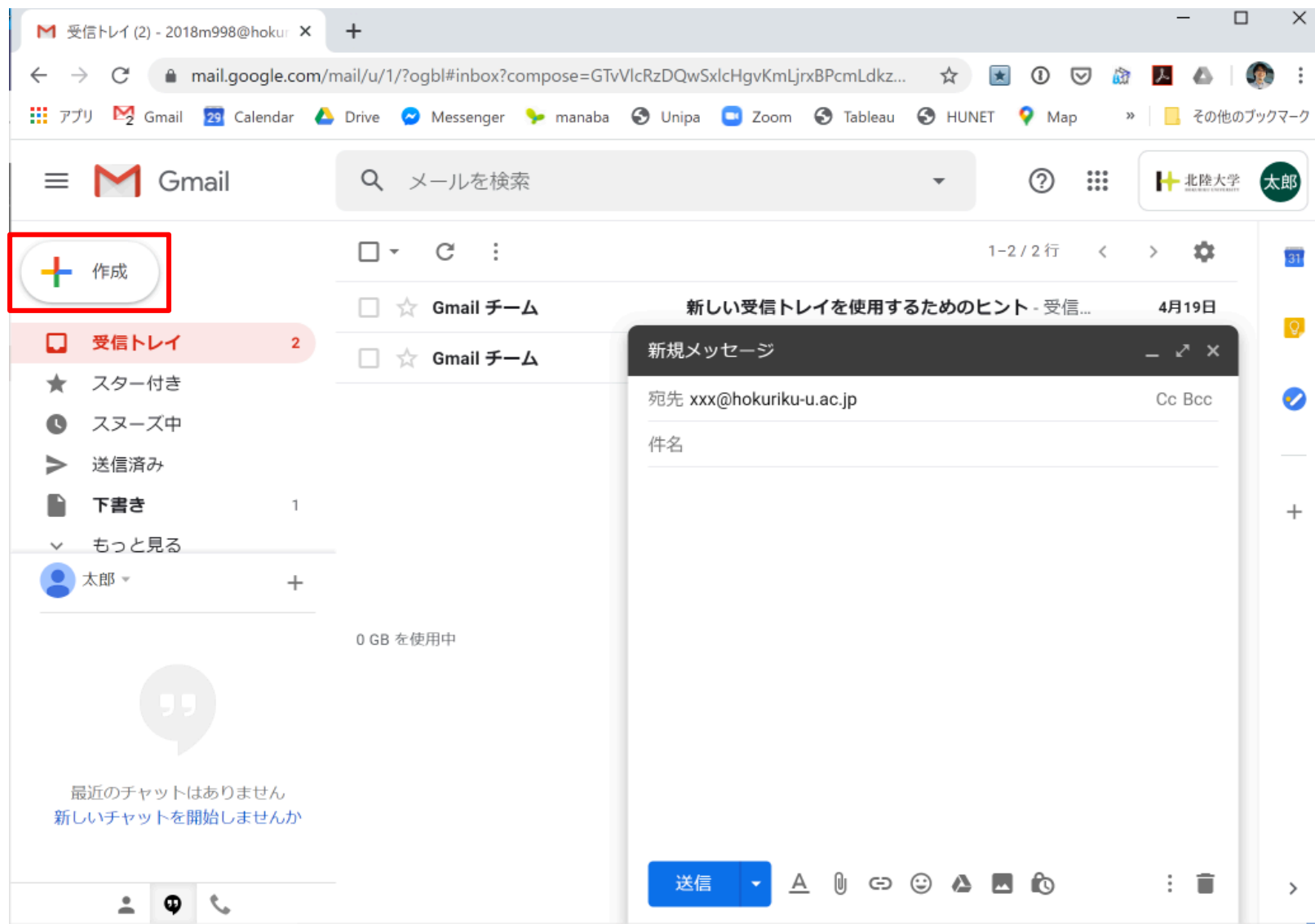
初めてのGmail

- ChromeでGmailを開き、メールを教員（とSA）に送信してみよう



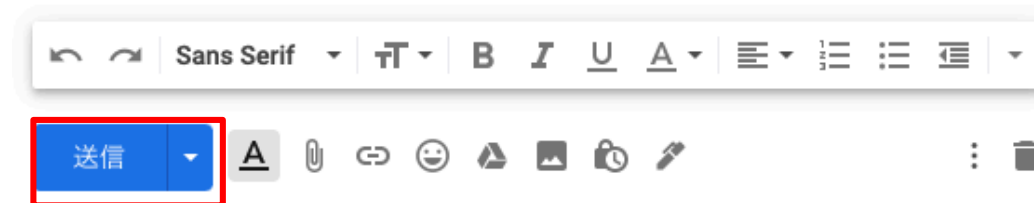
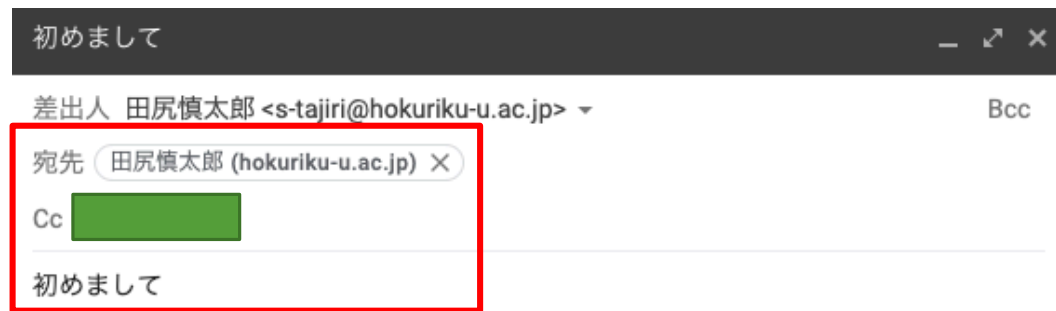
初めてのGmail


■メールの作成ボタン



第2回課題2：Gmailを送信する

- 宛先に担当教員, Cc:にSAのアドレス
- 宛先:
- Cc:
- 件名: 初めまして
- 本文: 名前、挨拶、自己紹介を2から3行
内容は自由！
- 書いたら「送信」
 - 詳しいメールの書き方は次回の授業で習います



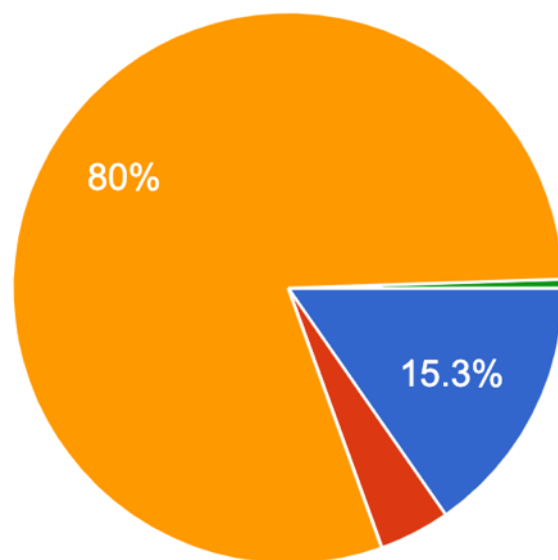


タイピングの現状

- ノートPCのタイピングスキルはみんな低い
 - キーボードの方が速いと回答したのは、4%だけ

文章を入力するとき、どの方法が一番速いと感じていますか？

385 件の回答



- PCのキーボードとスマホ入力と同程度
- PCのキーボード入力
- スマホ入力
- ガラケーのテンキー入力

オフィスの風景

■ スマホで仕事している企業などない



オフィス風景 | altplus
altplus.co.jp



オフィス風景 | 採用情報 | 株式会社プログラミ...
progfast.jp



オフィス風景 | NRIプロセスイノベーション
nri-pi.com



ビジネスイメージ オフィス風景の写真素材 [237...
pixta.jp



オフィス風景 写真素材 [4587347] - フォトライブ...
photolibrary.jp



オフィス紹介 | 株式会社カーネル - KERNEL I...
kernel-map.co.jp



ビジネスイメージ オフィス風景の写真素...
pixta.jp



オフィスの風景[22895000310]の写真...
amanaimages.com



オフィス風景 - 鉄鋼総合プロデューサー | 東...
tokyo-steel.co.jp



オフィス風景 | Classi (クラッシー) - 新し...
corp.classi.jp



ビジネスイメージ オフィス風景の写真...
pixta.jp



日本シーム株式会社 オフィス風景 - Buzip 埼玉の社長...
buzip.net



オフィス風景 | 事務所概要 | 特許業務法人 津国...
tsukuni.gr.jp



オフィス写真 | 社内風景 | テクノスクエア株式...
tecsq.co.jp



ELF-IN | オフィス風景
elf-in.jp



オフィス環境 | 採用情報 | 日本ハムビジネスアソ...
nh-associe.co.jp

タイピングの重要性

- 大学を卒業して働くつもりなら、タイピング能力は必須
 - 仕事とは、何かを作り出す作業。それにはPCが必須
 - スマホでは、誰かが作ってくれたものを消費しているだけ。
 - 作り出す人は給料をもらえて、消費する人はお金を払う
- タイピングが遅いと、一生、損をする
 - タイピングが人より3倍速い人は、あまった2/3の時間を内容をアップグレードするのに使える
 - タイピングが人より3倍遅い人は、同じ時間で他の人の1/3の内容のものしか書けない
 - 一生に直したら何万時間を失うことになるか？
- 大学1年生の今、正しく速いタイピングスキルを身につけることがとても重要！

正しいタイピング

🔍 タッチタイピングって何？

「両手をつかってカタカタとかっこよくキーボードが打てたらいいなあ。」と思っていませんか？キーボードの入力が最初からできる人はいません、毎日少しずつ練習を続けるだけで誰でもうまくなります。今日から始めてみませんか。

タッチタイピングとは

タッチタイピングとは、文章を入力するときなどに手元を見ずにキーボードを打つことです。絶対にできなければいけないわけではありませんが、タッチタイピングを身につけると、「速い」、「正確」、「疲れにくい」といったメリットがあります。何よりも見た目にスマートでかっこいいですね。

タッチタイピング3つの利点

速い

キーをいちいち確認しないので、タイピングのスピードが大変速くなります。

正確

キーを打っている手元を見ずに、画面や原稿を見るため、打ちながら同時に原稿をチェックできるようになり、入力ミスが少なくなります。

疲れにくい

指先だけの軽い動きですむため指が疲れません。また、視線の動く距離が減るので目も疲れません。

ホームポジション

- ホームポジションで、キーボードに8本の指を置いてみよう
- 右手の人差し指でJの突起、左手の人差し指でFの突起を感じて下さい

効率よくタイピングを行う方法としてホームポジションというものがあります。これは、タイピングをするときに指を（そっと）置く位置のことです。

キーボードを見てみましょう。よくみると【F】と【J】のキーに小さな突起がありますよね。これがホームポジションの目印です。このキーに人差し指を置きます。他の指も下の図のようにキーの上に置いてみましょう。



□ 人差し指(左手) □ 人差し指(右手) □ 中指 □ 薬指 □ 小指

これがホームポジションです。この位置に指を置いておけば、ほとんどのキーが指を伸ばしたり縮めたりするだけで届きます。それぞれ、色分けされている部分はその指で押すキーです。


他のキーを打ったらこの位置にもどることを習慣づけましょう。

第2回課題3：タッチタイピングの練習

■課題内容

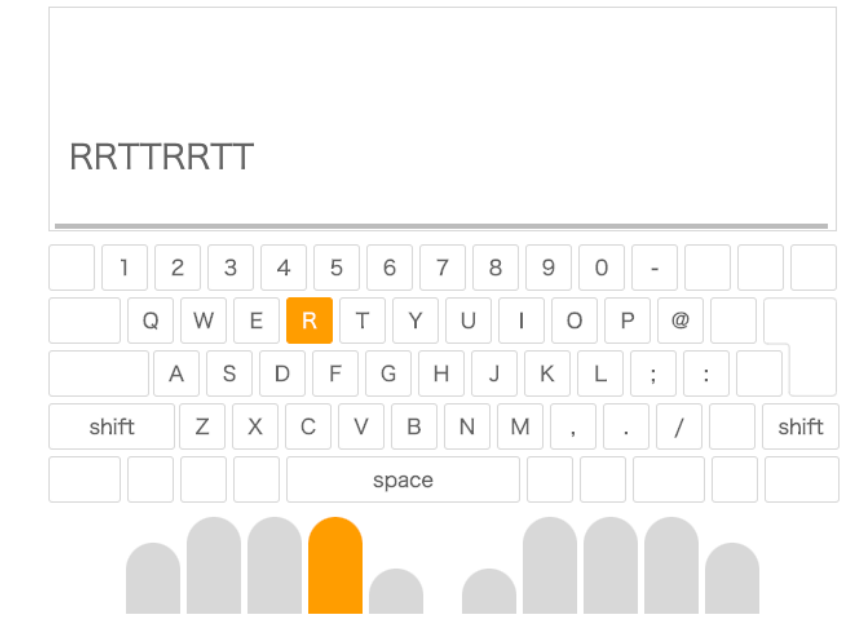
- 以下のページで「ローマ字タイピング きほんコース-キーの配置を覚えよう」を上段、中段、下段をそれぞれ練習する
 - めざせ！タイピングマスター - FMVキッズ：富士通パソコン
 - <http://azby.fmworld.net/kids/typing/?kidsfrom=motto23>

ローマ字タイピング きほんコース

 キーの配置（はいち）を覚（おぼ）えよう

右手のひとさし指を「J」の上に、左手のひとさし指を「F」の上におくよ。
ホームポジションを中心にして、キーの位置（いち）をおぼえるよ。

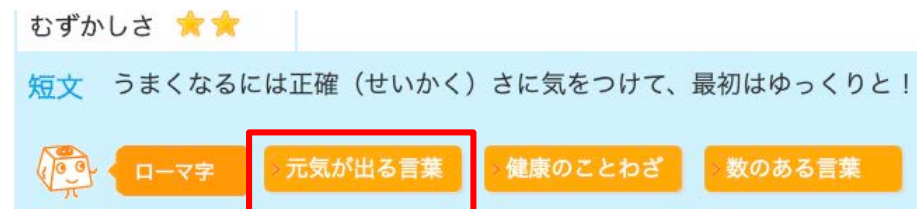
上段 中段 下段



第2回課題3：タッチタイピングの練習

- 仕上げに「実力アップコース（初心者～中級者向け）—短文ローマ字—**元気が出る言葉**」を1回やってみる

- <http://azby.fmworld.net/kids/typing/?kidsfrom=motto23>



- 結果の画面のスコアをWEBフォームに投稿する
 - これから毎回の授業で「元気が出る言葉」のスコアを投稿してもらいます



今回のタイピング結果	前回の結果
失敗を恐れなければ勝てる SIPPAIWOOSORENAKEREBAKATERU	
挑戦なくして勝利はない TYOUSENNNAKUSITESHOURIHANAI	
ほめられるのは嬉しいね HOMERARERUNOHAURESIIINE	
できることから始める DEKIRUKOTOKARAHAJIMERU	
始めるのに遅すぎることはない HAJIMERUNONIOWASUGIRUWAKONAI	
スコア	162
レベル	B-
入力時間	1分23秒63
入力文字数	255
ミス入力数	10
WPM	182.93
正確率	96.07%
苦手キー	N A P

第2回課題3：タッチタイピングの練習

■情報リテラシー/情報処理入門 タイピング記録フォーム

- 毎回の授業で、「めざせタイピングマスター」の「実力アップコースー短文ローマ字ー元気が出る言葉」をやって、結果のスコアを1回だけ投稿してください。各回の授業につき、投稿は1回だけです。
- 2学部の1年生全員が毎回データを溜めていって、後半の授業でそのデータをExcelで分析します

情報リテラシー/情報処理入門 タイピング記録フォーム

毎回の授業で、「めざせタイピングマスター」の「実力アップコースー短文ローマ字ー元気が出る言葉」をやって、結果のスコアを1回だけ投稿してください。各回の授業につき、投稿は1回だけです。

慎太郎 さん、このフォームを送信すると、所有者にあなたの名前とメール アドレスが表示されます。

* 必須

1. 氏名

回答を入力してください

2. クラスを選んでください *

- 情報リテラシー(宇都)
- 情報リテラシー(日下)
- 情報リテラシー(田尻)
- 情報リテラシー(山本)
- 情報処理入門(後藤)
- 情報処理入門(長原)

3. 授業回を選んでください *

宿題：タッチタイピングの練習

- 仕上げに「実力アップコース（初心者～中級者向け）—短文ローマ字—元気が出る言葉」を1回やってみる

- <http://azby.fmworld.net/kids/typing/?kidsfrom=motto23>



- 結果の画面のスコアをWEBフォームに投稿する
 - これから毎回の授業で「元気が出る言葉」のスコアを投稿してもらいます



今回のタイピング結果	前回の結果
失敗を恐れなければ勝てる SIPPAIWOOSORENAKEREBAKATERU	
挑戦なくして勝利はない TYOUSENNNAKUSITESHOURIHANAI	
ほめられるのは嬉しいね HOMERARERUNOHAURESIIINE	
できることから始める DEKIRUKOTOKARAHAJIMERU	
始めるのに遅すぎることはない HAJIMERUNONIOWASUGIRUWAKONAI	
スコア	162
レベル	B-
入力時間	1分23秒63
入力文字数	255
ミス入力数	10
WPM	182.93
正確率	96.07%
苦手キー	N A P